


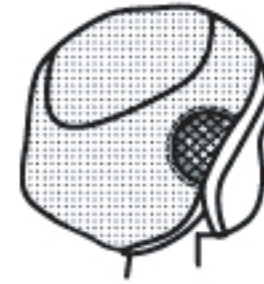
でんしゃくぼう

電石帽

電石帽オーベルトUBタイプ使用方法[®]
正しい電石帽のかぶり方
気になる毛髪、しっかりキャッチ。



正しくかぶって
しっかりチェック!!



毛髪を出さない
(耳・えりあし)

洗濯時のご注意

- キャップは洗濯ネットに入れ、洗濯機の弱水流で短時間、又は手で軽く押し洗いしてください。
- 脱水は、脱水機を使用し、絶対に手では絞らないでください。
- 洗剤は、出来るだけ少な目にご使用ください。



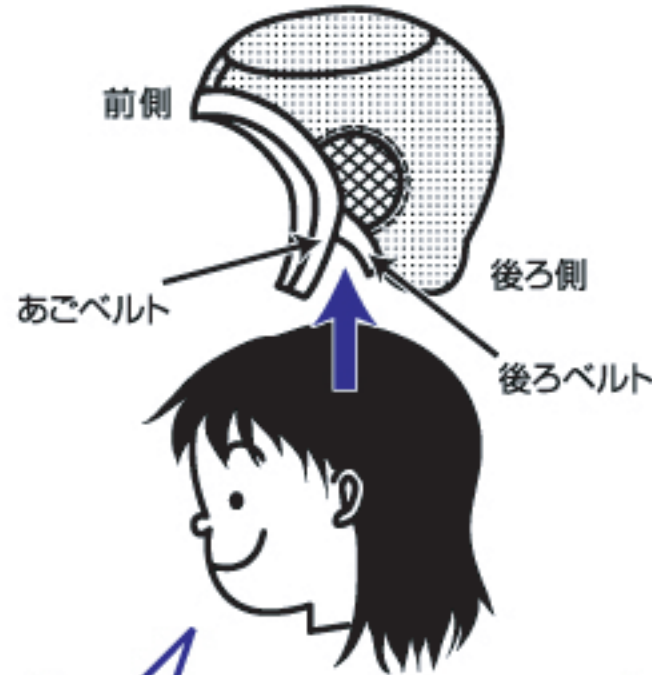
洗濯ネット使用

着用時のご注意

- 帽子は頭のサイズにあったものをお選びください。強く引っ張ったりせず、着用頂くようお願い致します。

1

あごベルトと後ろベルトの間に頭を入れてください。




(後ろ側) 軽く広げてください。

ここから頭を入れてください。

2

帽子を持って髪をつまむようにかぶりましょう。



3

毛髪は外に出さず、キャップ内に入れてください。



●耳もスッポリとかぶせ毛髪を中に入れる。

●えりあしの毛髪も外に残さず中に入れる。

4

あごベルトをあご部分で確実にフィットさせてください。

